

Les Morts pour la France de Haute-Vienne

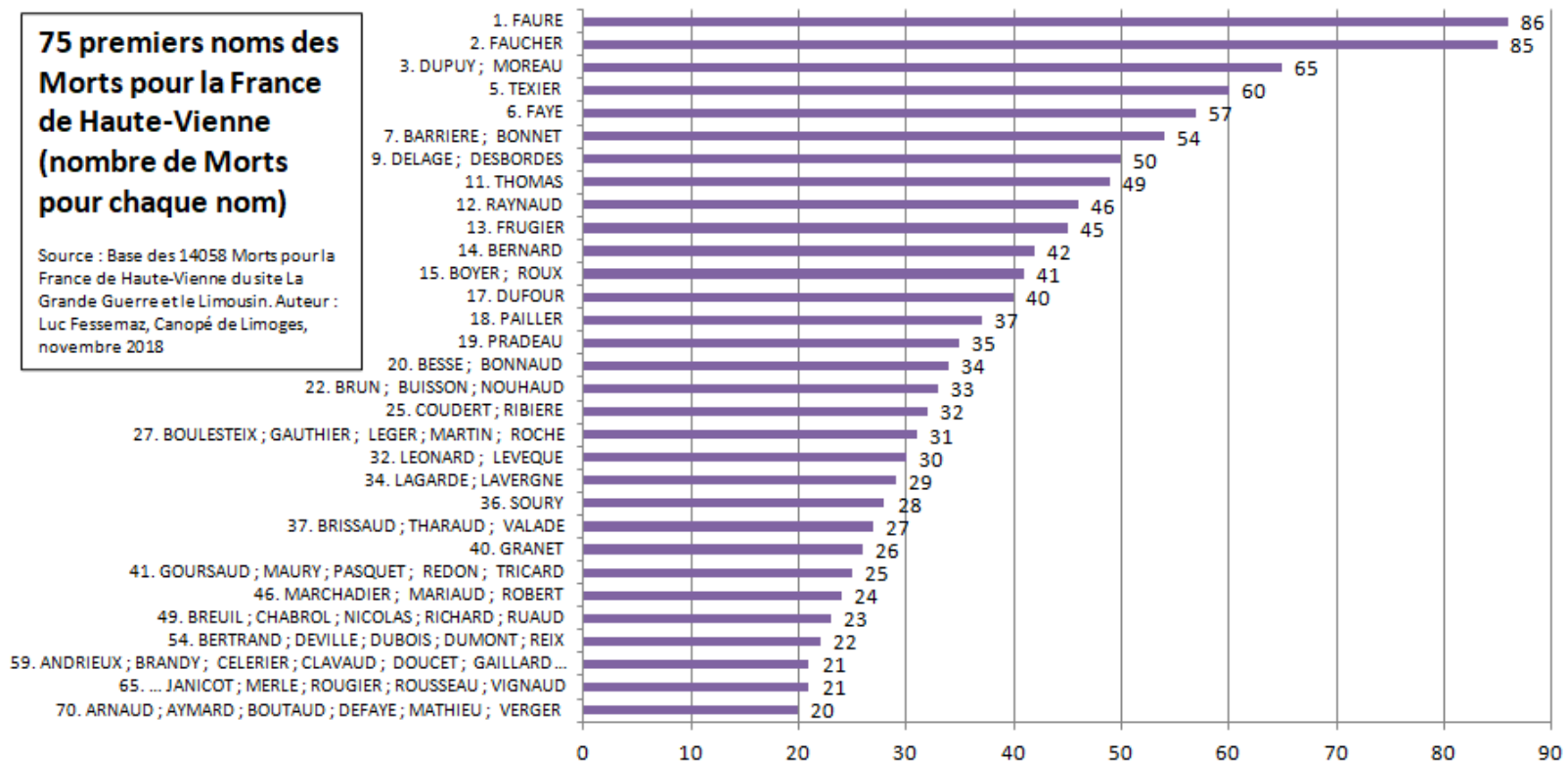
**14 058 Morts pour la France de Haute-Vienne
de 1914 à 1919**

Site : La Grande Guerre et le Limousin,
Luc Fessemaz, novembre 2018.

On compte 4985 noms différents pour les 14058 Morts pour la France de Haute-Vienne. Les 75 premiers noms rassemblent 2414 Morts (17,2%). Deux noms se détachent de la liste : FAURE et FAUCHER.

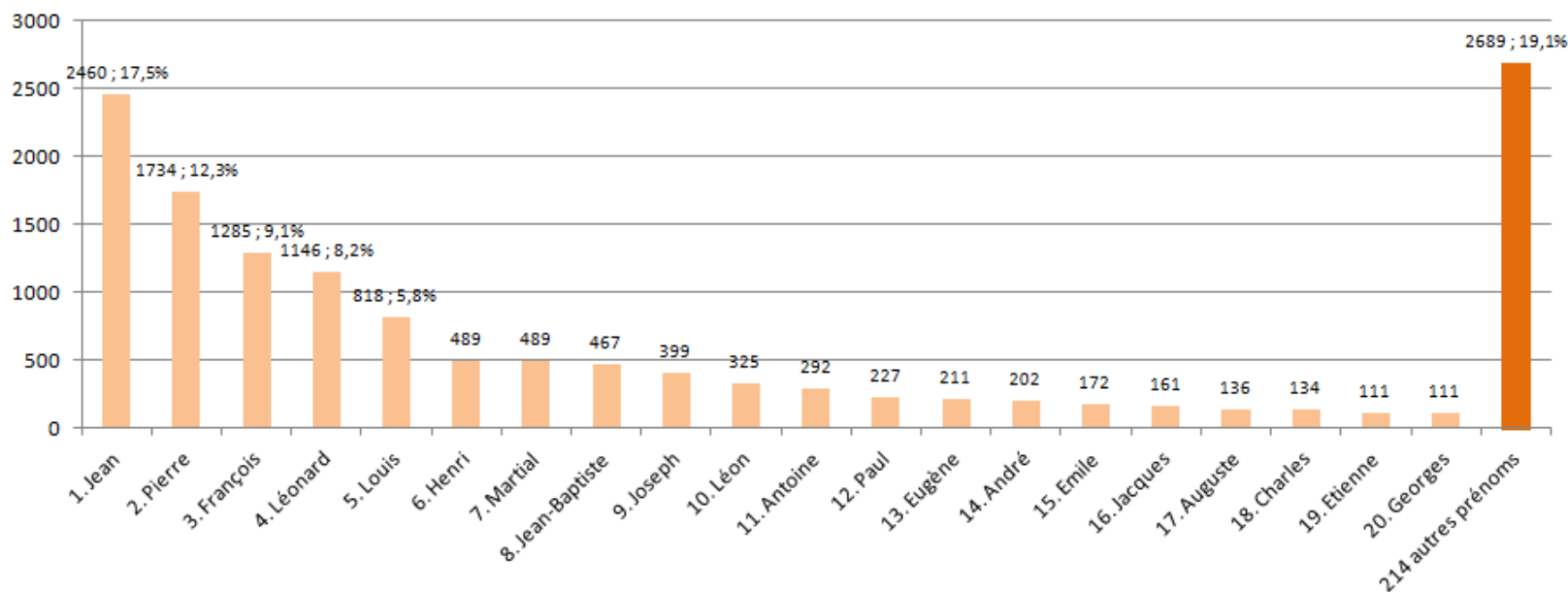
75 premiers noms des Morts pour la France de Haute-Vienne (nombre de Morts pour chaque nom)

Source : Base des 14058 Morts pour la France de Haute-Vienne du site La Grande Guerre et le Limousin. Auteur : Luc Fessemaz, Canopé de Limoges, novembre 2018



Sur un total de 234 prénoms, les 20 premiers prénoms concentrent 80,9% des Morts pour la France de Haute-Vienne. Un prénom se détache nettement : Jean (17,5%), il est suivi de Pierre (12,5%).

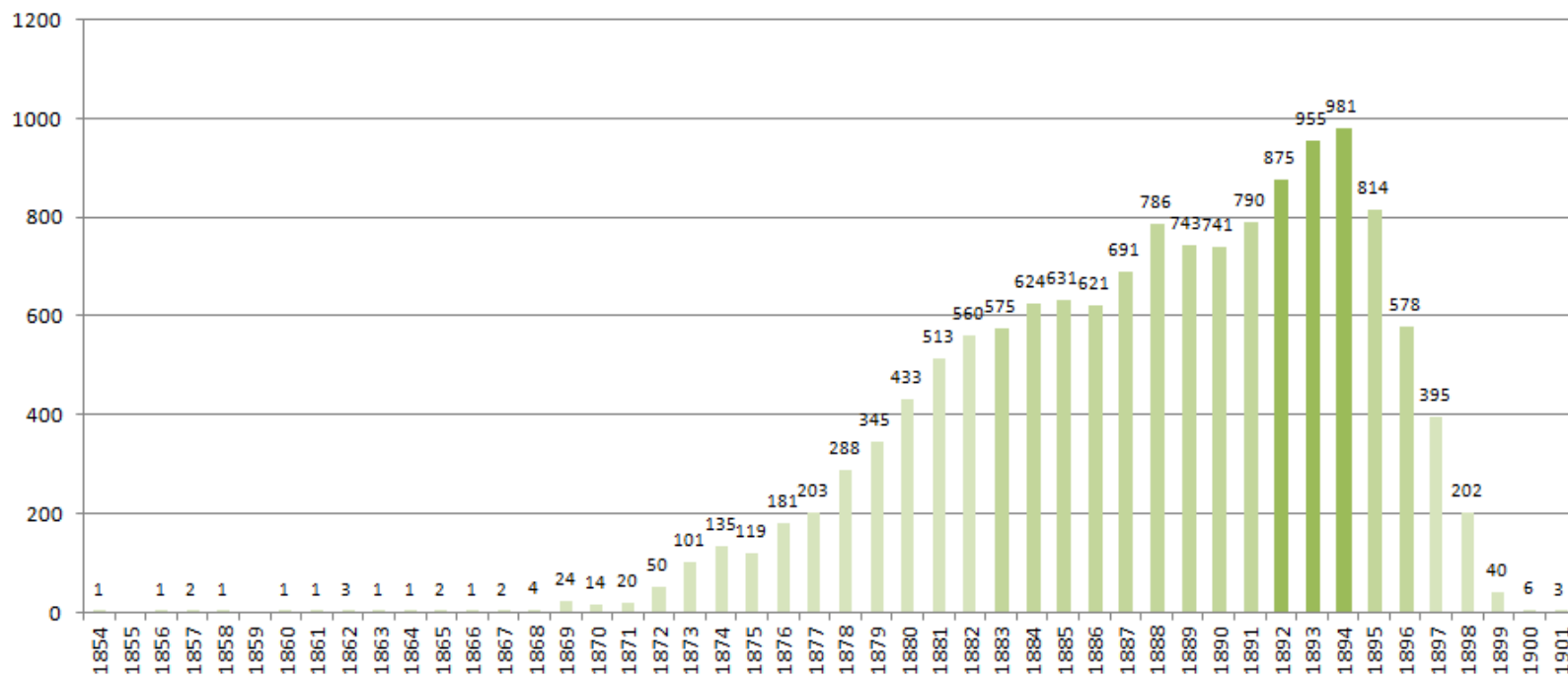
**Nombre de Morts pour la France de Haute-Vienne selon le premier prénom de l'état civil
(part des 20 premiers sur un total de 234 prénoms)**



Source : Base des 14058 Morts pour la France de Haute-Vienne du site La Grande Guerre et le Limousin. Auteur : Luc Fessemez, Canopé de Limoges, novembre 2018.

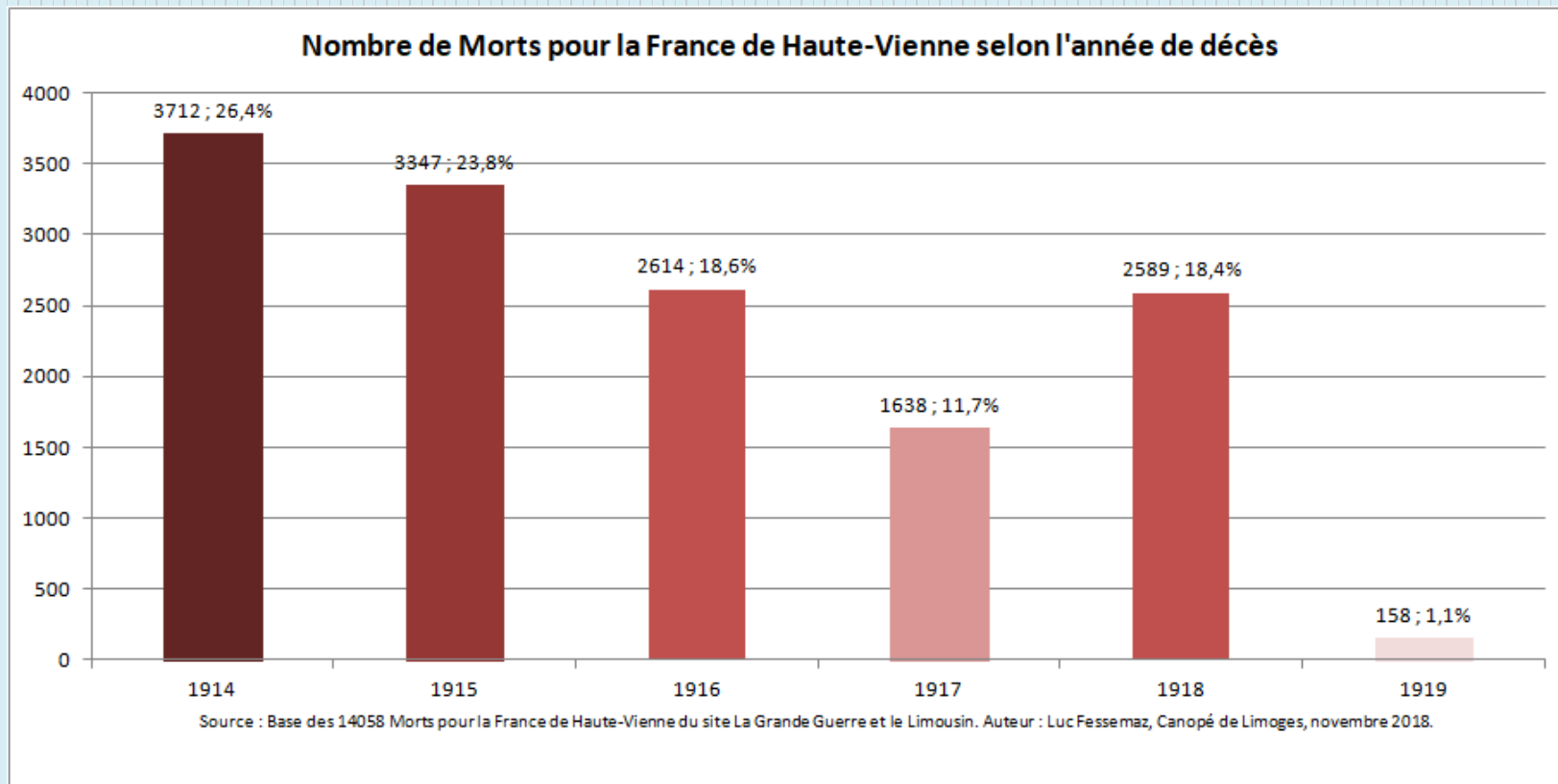
74% des Morts pour la France de Haute-Vienne sont nés entre 1883 et 1901, dont 20% sur les trois années 1892,1893,1894 (les trois classes de l'armée d'active). Les années de naissance extrêmes sont 1854 et 1901.

Nombre de Morts pour la France de Haute-Vienne selon l'année de naissance



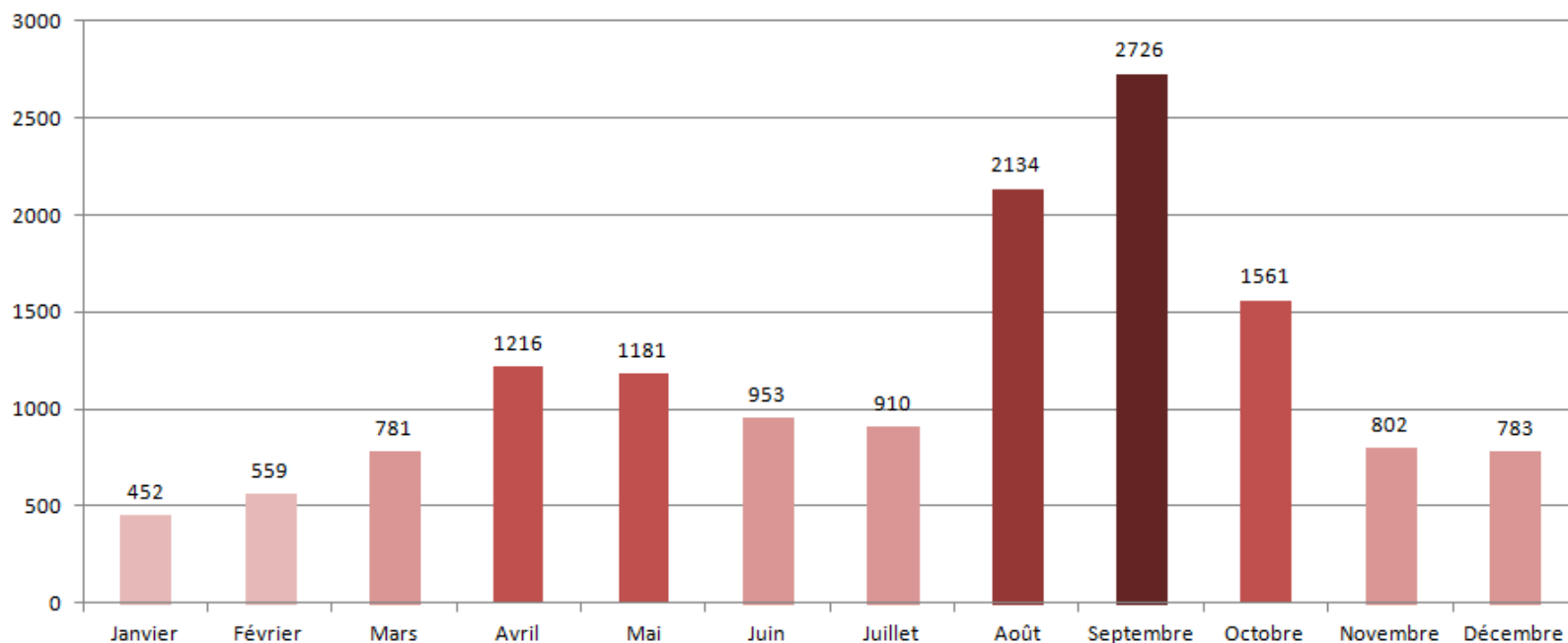
Source : Base des 14058 Morts pour la France de Haute-Vienne du site La Grande Guerre et le Limousin. Auteur : Luc Fessemaz, Canopé de Limoges, novembre 2018.

Les deux premières années de la Grande Guerre rassemblent presque la moitié des Morts : 26,4% en 1914 et 23,8% en 1915. Les années 1916 et 1918 sont d'un niveau comparable. L'année 1917 est la moins meurtrière.



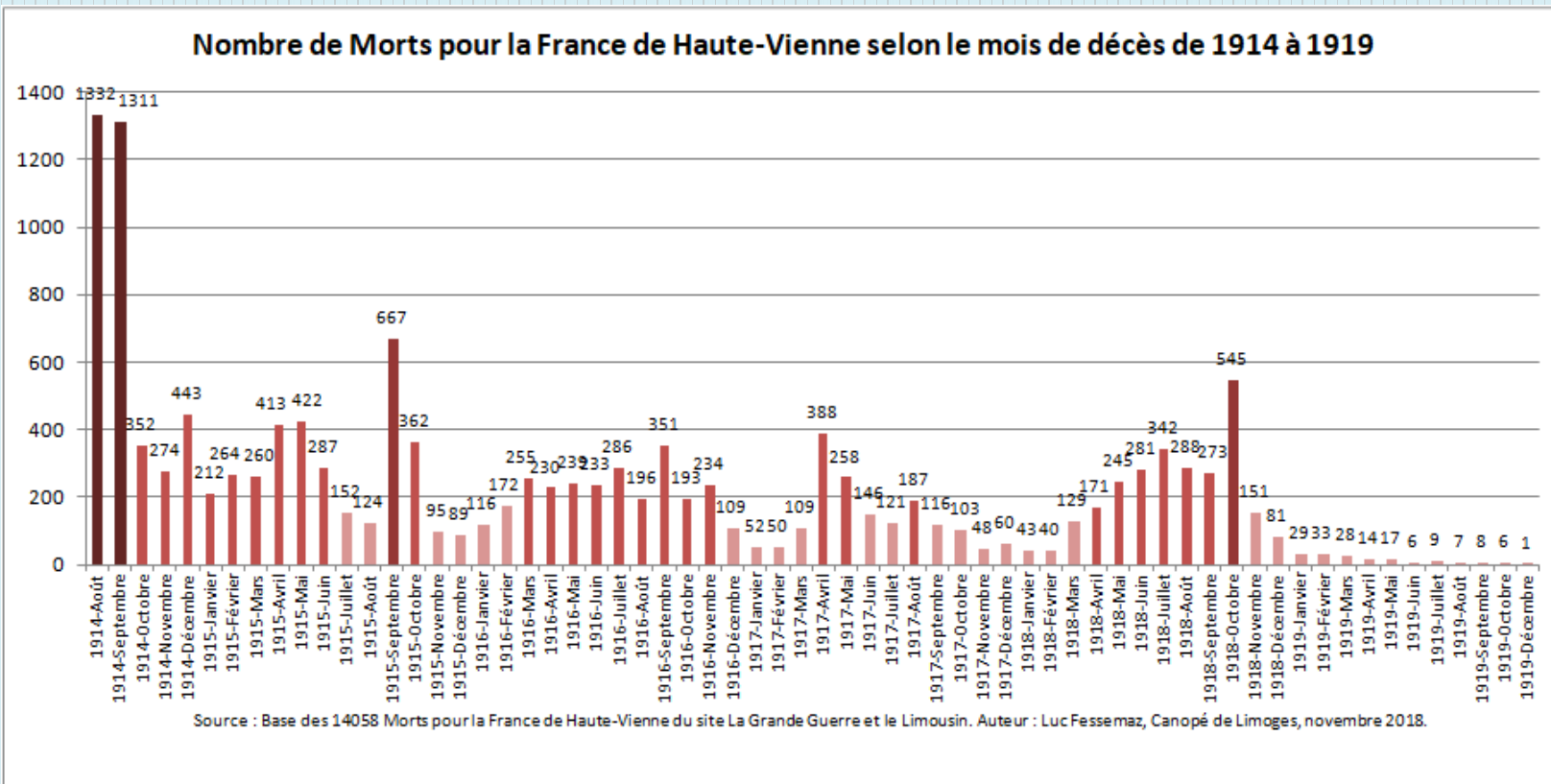
Sur l'ensemble de la Grande Guerre, les trois mois les plus meurtriers sont septembre, août et octobre. À l'opposé les deux mois les moins meurtriers sont les mois de janvier et février.

Nombre de Morts pour la France de Haute-Vienne selon le mois de décès (cumul 1914-1919)



Source : Base des 14058 Morts pour la France de Haute-Vienne du site La Grande Guerre et le Limousin. Auteur : Luc Fessemaz, Canopé de Limoges, novembre 2018.

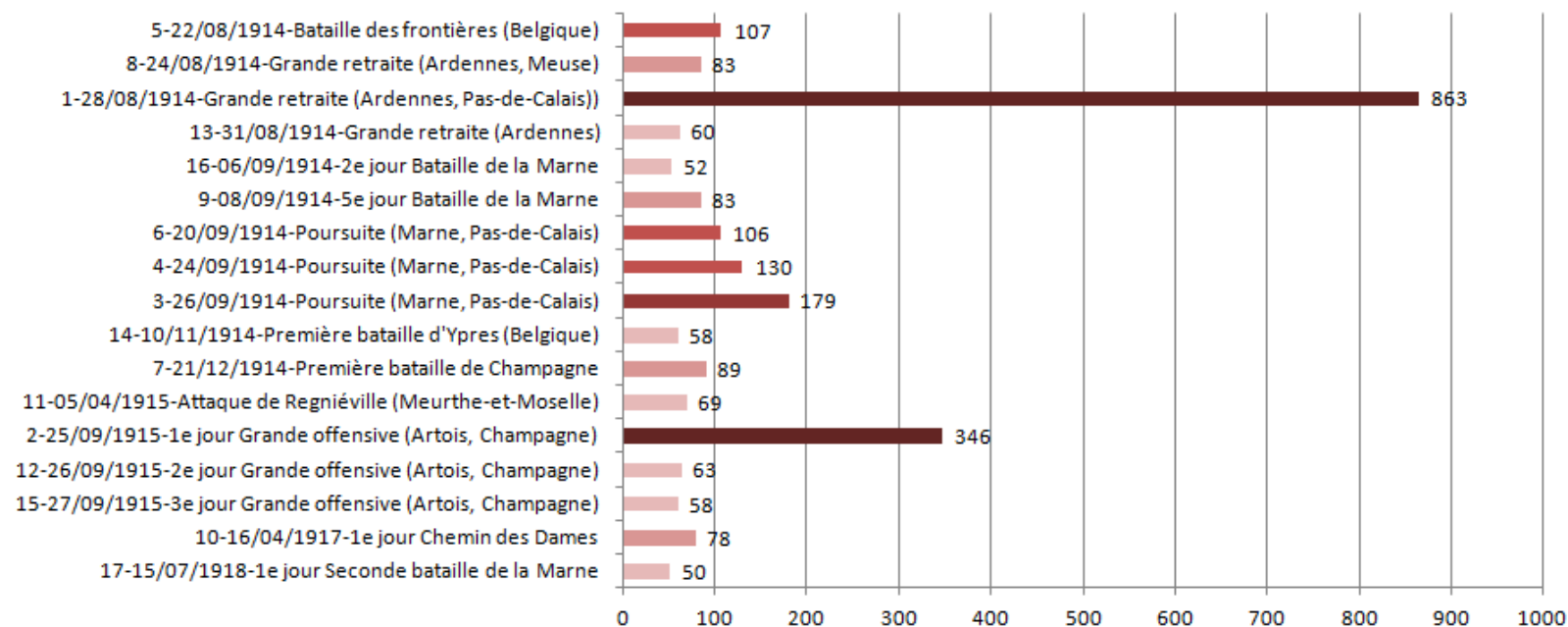
Les deux premiers mois de la Grande Guerre se détachent nettement avec 1332 Morts en Août et 1311 Morts en septembre 1914. Viennent ensuite les mois de septembre 1915 avec 667 Morts et octobre 1918 avec 541 Morts.



Le 28 août 1914 est le jour le plus meurtrier pour les soldats de Haute-Vienne avec 863 Morts.

On retiendra ensuite le 25 septembre 1915, premier jour de la grande offensive en Artois et en Champagne avec 346 Morts.

Les 17 jours de la Grande Guerre les plus meurtriers pour les soldats de Haute-Vienne

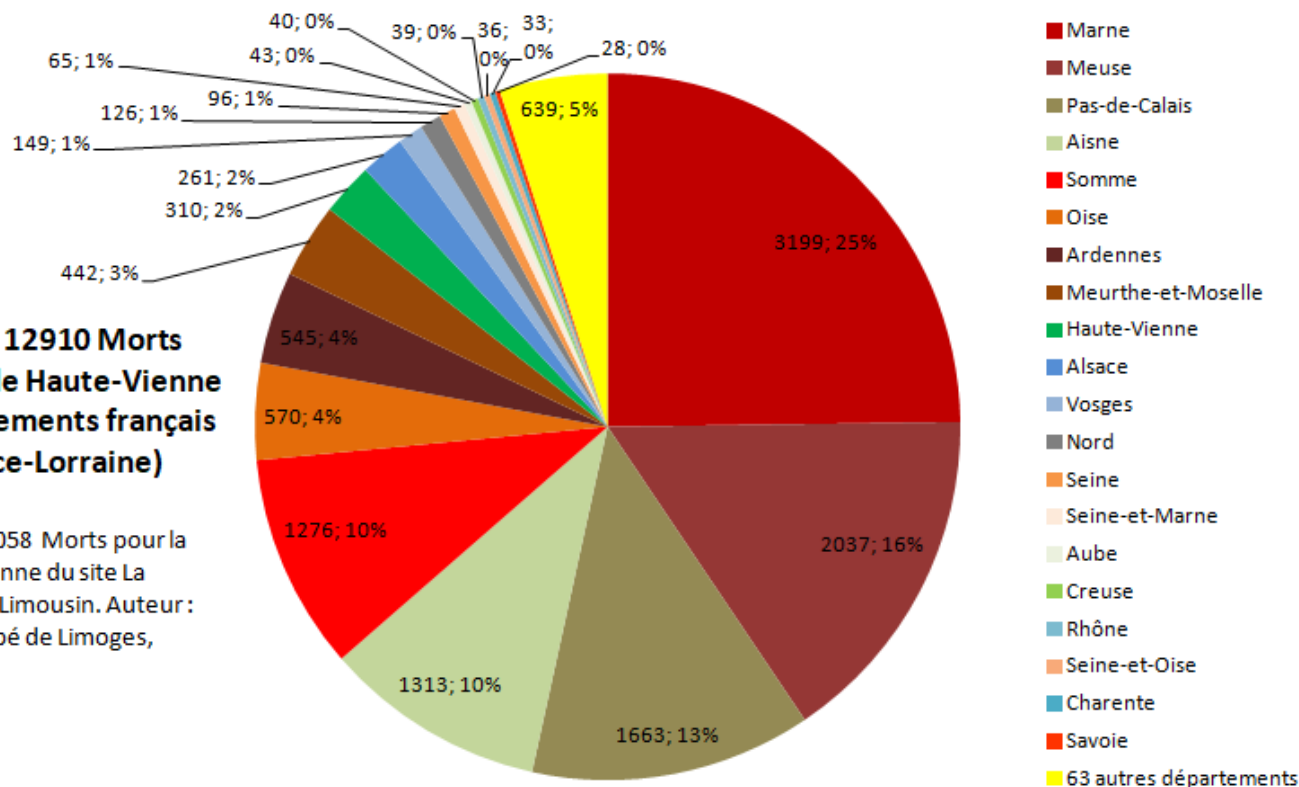


Source : Base des 14058 Morts pour la France de Haute-Vienne du site La Grande Guerre et le Limousin. Auteur : Luc Fessemaz, Canopé de Limoges, novembre 2018

Cinq départements de la ligne de front concentrent 67,5% des Morts en France : la Marne (25%), la Meuse (16%), le Pas-de-Calais (13%), l'Aisne (10%) et la Somme (10%). On trouve aussi des départements de l'arrière comme la Haute-Vienne ou la Seine.

Répartition des 12910 Morts pour la France de Haute-Vienne dans les départements français (y compris Alsace-Lorraine)

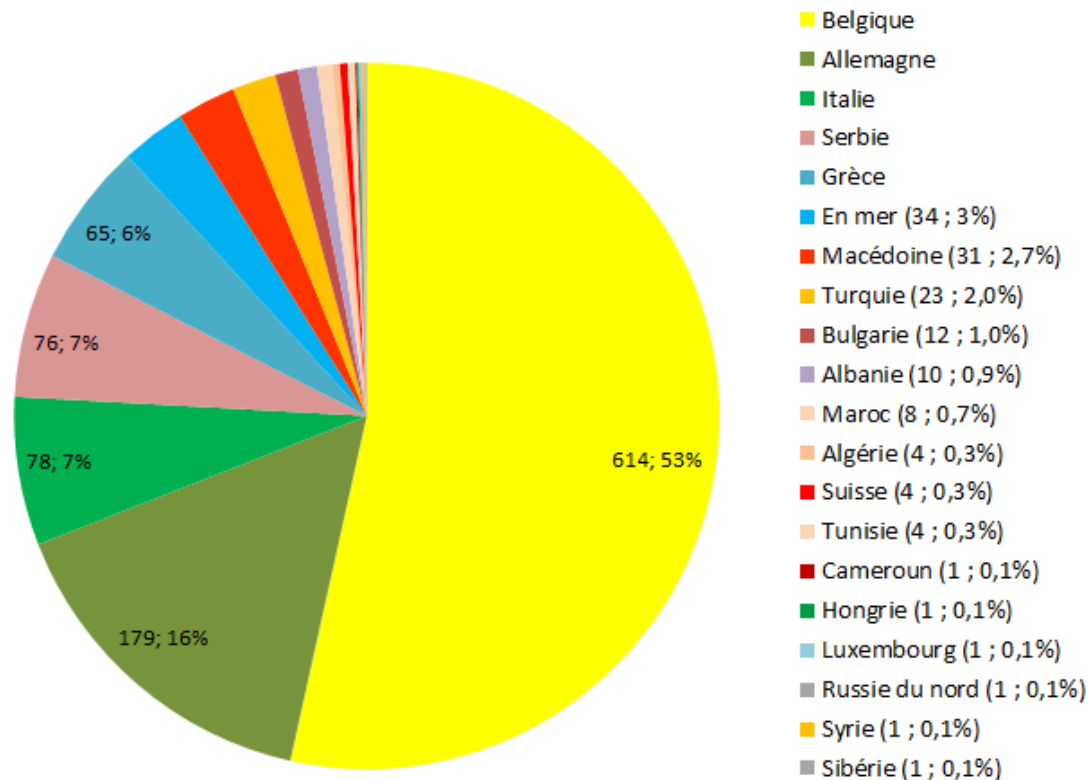
Source : Base des 14058 Morts pour la France de Haute-Vienne du site La Grande Guerre et le Limousin. Auteur : Luc Fessemaz, Canopé de Limoges, novembre 2018.



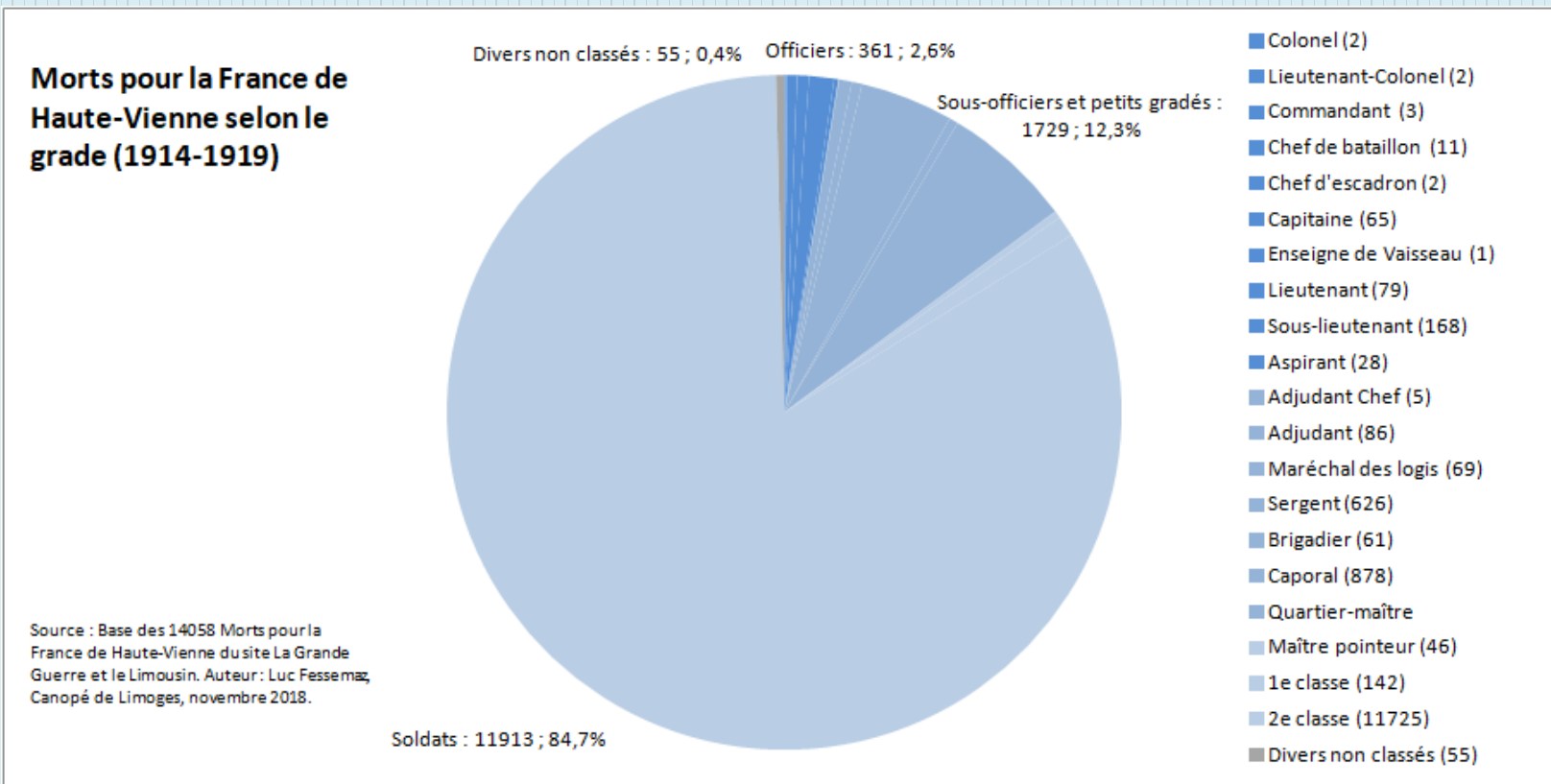
8,2% des soldats de Haute-Vienne sont décédés dans des pays étrangers, dont plus de la moitié en Belgique (53%). Viennent ensuite les Morts en captivité en Allemagne, le front italien et le front d'Orient.

Répartition des 1148 Morts pour la France de Haute-Vienne dans les pays étrangers (y compris colonies françaises)

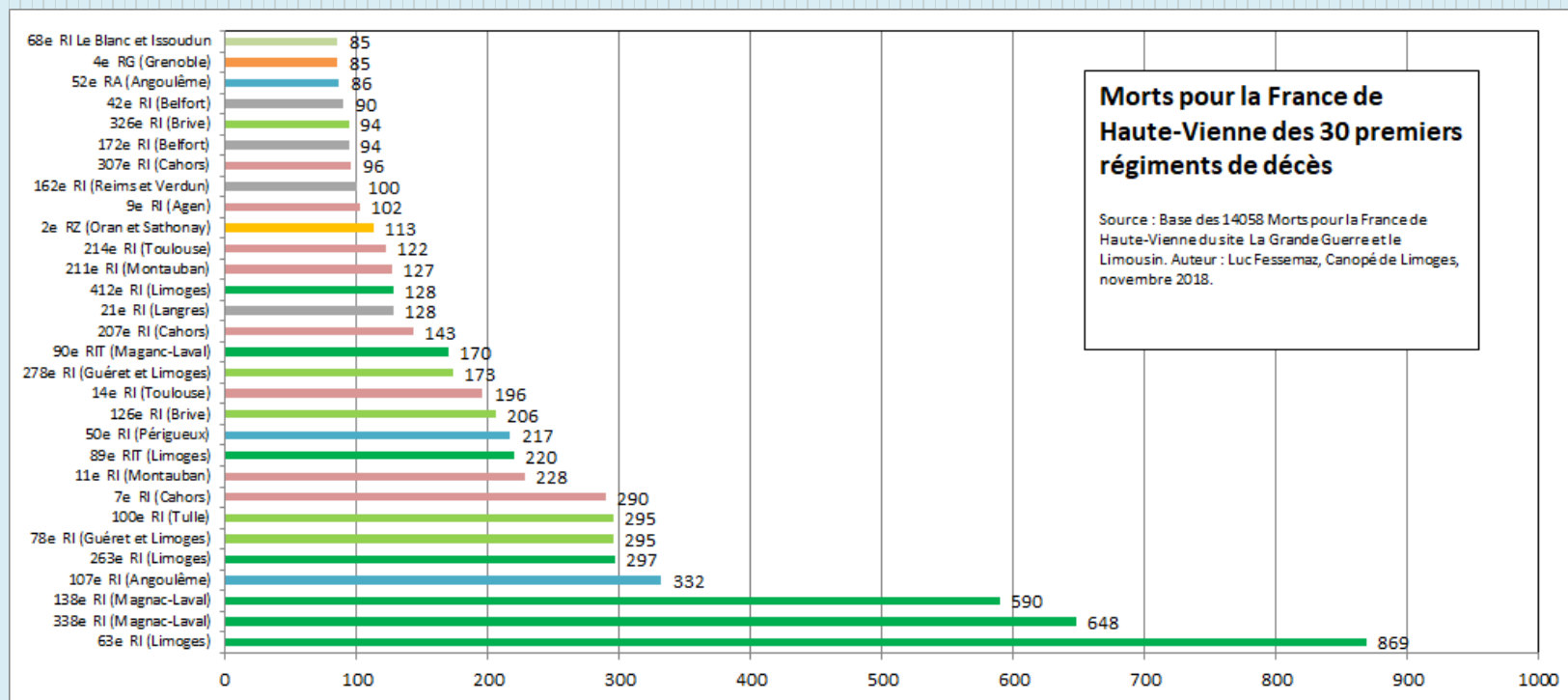
Source : Base des 14058 Morts pour la France de Haute-Vienne du site La Grande Guerre et le Limousin. Auteur : Luc Fessemaz, Canopé de Limoges, novembre 2018.



Près de 85% des Morts pour la France de Haute-Vienne sont de simples soldats. Dans les officiers supérieurs, on compte 2 colonels nés à Limoges.



Les 30 premiers régiments rassemblent 47% des Morts pour la France de Haute-Vienne. On y trouve 7 régiments du département, 5 régiments de Corrèze et Creuse, 3 régiments de Charente et Dordogne (12^e C.A.), 7 régiments du Sud-Ouest (17^e C.A.) et 4 régiments du Nord-Est.



Les Morts pour la France de Haute-Vienne sont tombés principalement sur le champ de bataille : tués à l'ennemi (62%) ou disparus (6%) , mais aussi à l'arrière de blessures (13%), de suites de blessures (6%) et de maladies (10%)

Morts pour la France de Haute-Vienne selon le genre de mort

Source : Base des 14058 Morts pour la France de Haute-Vienne du site La Grande Guerre et le Limousin. Auteur : Luc Fessemaz, Canopé de Limoges, novembre 2018.

